

## Cấu tạo bộ đèn pha CDE-SL1303:

1. Thân đèn được thiết kế kiểu dáng đẹp, phong cách hiện đại, bằng nhôm đúc #6063 áp lực cao thiết kế tăng khả năng tản nhiệt cao, bề mặt sơn tĩnh điện chịu được tia UV và thời tiết khắc nghiệt, chống bám bụi, chống bám nước màu sơn chuẩn ghi xám, bề mặt được xử lý anốt hóa.

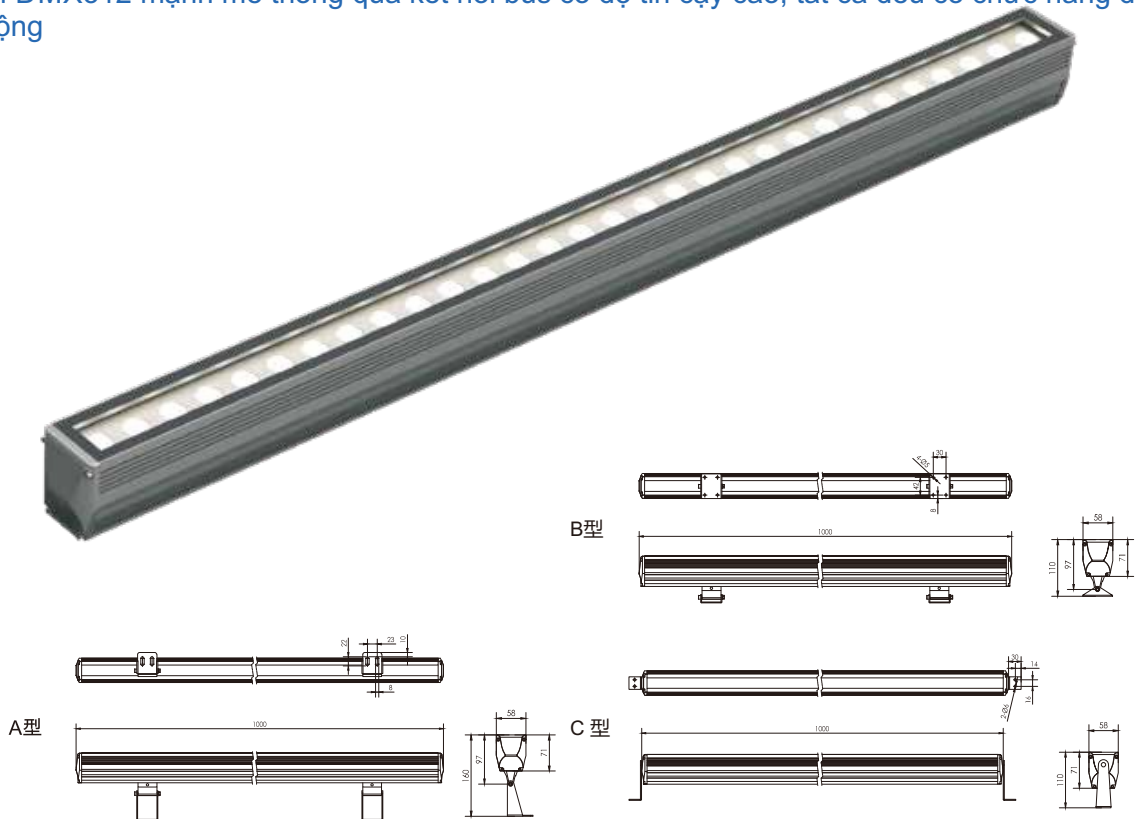
Bộ phận quang học bằng thấu kính chuyên dụng. Kính đèn bằng kính cường lực có độ bền cao, chống va đập và ma sát, có khả năng chống bám nước mưa

2. Ba cách lắp giá có sẵn có thể đáp ứng các nhu cầu khác nhau cho các dự án ngoài trời.















3. Sử dụng nguồn sáng LED nguyên bản CREE của Mỹ, đầu ra flus cao, màu ánh sáng trung thực với chất lượng ánh sáng tự nhiên;

Trình điều khiển dòng điện liên tục với màu xám PWM điều khiển được cài đặt bên trong, mức xám RGB có thể đạt đến 65.536 độ như nhau, làm cho bộ điều chỉnh ánh sáng động trở nên mềm mại hơn và màu sắc phong phú hơn.

4. Giao diện DMX512 mạnh mẽ thông qua kết nối bus có độ tin cậy cao, tất cả đều có chức năng định địa chỉ tự động

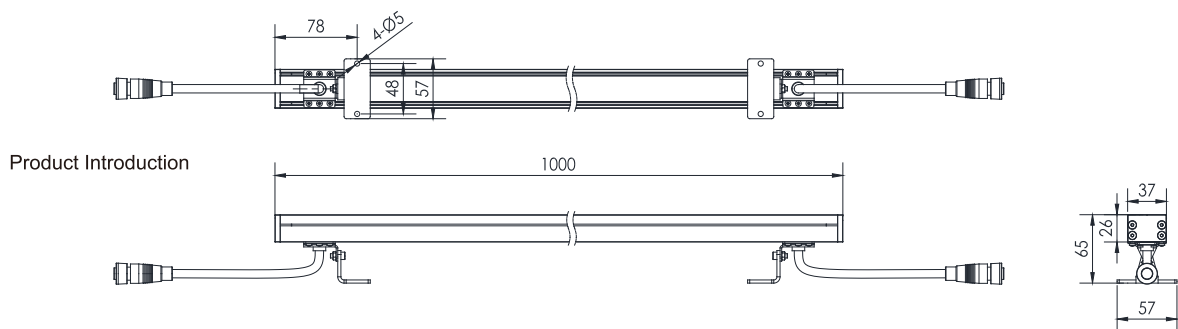


## Flood Light Series CDE - SL1303















Honeycomb grill		Zoomneo 2.5° the third optics		Zoomneo 30° the third optics	
Anti - glare shield		Zoomneo 3.5° the third optics		Zoomneo 40° the third optics	
		Zoomneo 5° the third optics		Zoomneo 1x10° the third optics	
		Zoomneo 10° the third optics		Zoomneo 1x40° the third optics	
		Zoomneo 15° the third optics		Zoomneo 1x60° the third optics	
		Zoomneo 20° the third optics		Zoomneo 10x60° the third optics	

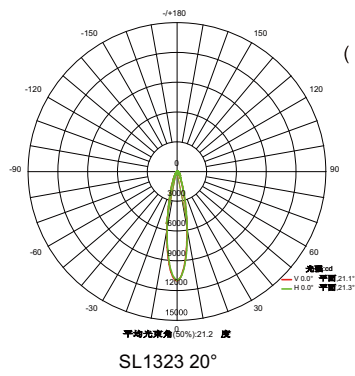
## Cấu tạo bộ đèn pha CDE-SL1323:

1. Thân đèn được thiết kế kiểu dáng đẹp, phong cách hiện đại, bằng nhôm đúc #6063 áp lực cao thiết kế tăng khả năng tản nhiệt cao, bề mặt sơn tĩnh điện chịu được tia UV và thời tiết khắc nghiệt, chống bám bụi, chống bám nước màu sơn chuẩn ghi xám, bề mặt được xử lý anot hóa. Bộ phận quang học bằng thấu kính chuyên dụng. Kính đèn bằng kính cường lực có độ bền cao, chống va đập và ma sát, có khả năng chống bám nước mưa
2. Sử dụng nguồn sáng LED nguyên bản CREE của Mỹ, quang thông đầu ra cao, màu ánh sáng trung thực với chất lượng ánh sáng tự nhiên;  
Trình điều khiển dòng điện liên tục với màu xám PWM điều khiển được cài đặt bên trong, mức xám RGB có thể đạt đến 65.536 độ như nhau, làm cho bộ điều chỉnh ánh sáng động trở nên mềm mại hơn và màu sắc phong phú hơn.
3. Giao diện DMX512 mạnh mẽ thông qua kết nối bus có độ tin cậy cao, tất cả đều có chức năng định địa chỉ tự động

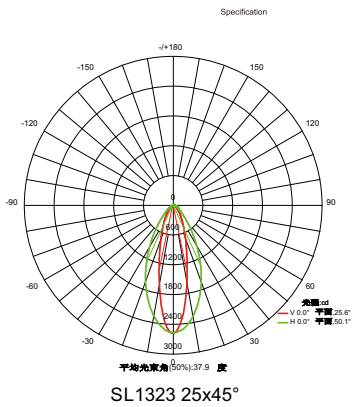
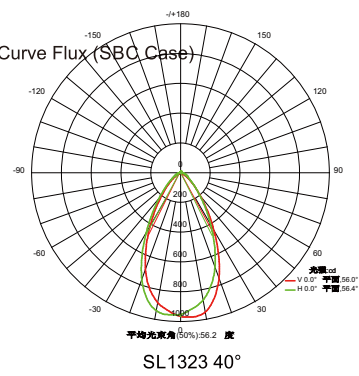


## Flood Light Series CDE - SL1323

Honeycomb grill		Zoomneo 2.5° the third optics		Zoomneo 30° the third optics	
Anti - glare shield		Zoomneo 3.5° the third optics		Zoomneo 40° the third optics	
		Zoomneo 5° the third optics		Zoomneo 1x10° the third optics	
		Zoomneo 10° the third optics		Zoomneo 1x40° the third optics	
		Zoomneo 15° the third optics		Zoomneo 1x60° the third optics	
		Zoomneo 20° the third optics		Zoomneo 10x60° the third optics	



( ) Distribution Curve Flux (SBC Case)

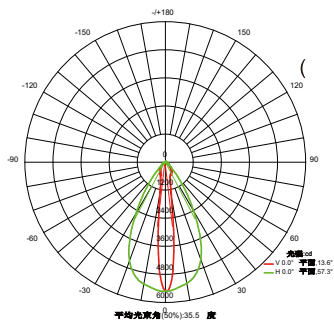


## Thông số kỹ thuật chính:

Product Code	CDE-SL1323A-24	CDE-SL1323A-18	CDE-SL1323A-12(0.5)	CDE-SL1323A-9(0.5)	CDE-SL1323A-6(0.3)
Brand Led	CREE/OSRAM RGBW 4IN1	CREE/OSRAM RGBW 4IN1	LUMILEDS	LUMILEDS	LUMILEDS
LED Quantity	24pcs	18pcs	36pcs	24pcs	18pcs
Rared Power	48W	36W	36W	24W	18W
Input Voltage	DC24V	DC24V	DC24V	DC24V	DC24V
Frequency Range	/	/	/	/	/
Color	RGBW 4in1/Single	RGBW 4in1/Single	RGBW 4in1/Single	RGBW 4in1/Single	RGBW 4in1/Single
Beam Angle	20°30°45°60°25X45°				
Control Mode	DMX512	DMX512	DMX512	DMX512	DMX512
Life	50.000h	50.000h	50.000h	50.000h	50.000h
Protection Grade	IP66	IP66	IP66	IP66	IP66
Ambient Temperature	-25°C~50°C	-25°C~50°C	-25°C~50°C	-25°C~50°C	-25°C~50°C
Ambient Humidity	10%~90%	10%~90%	10%~90%	10%~90%	10%~90%
In series(max)	6pcs	8pcs	12pcs	16pcs	24pcs

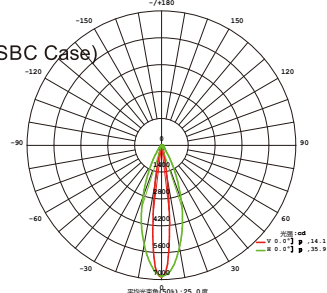
# Thông số kỹ thuật chính:

Product Code	CDE-SL1303F-18	CDE-SL1303A-36	CDE-SL1303A-30	CDE-SL1303A-27	CDE-SL1303A-18	CDE-SL1303A-9(0.5m)
Brand Led	CREE RGBW 4 in 1	CREE/LUMILEDS	CREE/LUMILEDS	CREE/LUMILEDS	CREE/LUMILEDS	CREE/LUMILEDS
LED Quantity	18pcs	36pcs	30pcs	27pcs	18pcs	9pcs
Rared Power	72W	42W	36W	32W	22W	11W
Input Voltage	DC36V	DC24V/AC100-240V	DC24V/AC100-240V	DC24V/AC100-240V	DC24V/AC100-240V	DC24V/AC100-240V
Frequency Range	/	50/60Hz	50/60Hz	50/60Hz	50/60Hz	50/60Hz
Color	RGBW	RGB/Single	RGB/Single	RGB/Single	RGB/Single	RGB/Single
Beam Angle	20°30°15X60°	8°12.5°20°30°60° 15X30°10X60°				
Control Mode	DMX512	DMX512/CC	DMX512/CC	DMX512/CC	DMX512/CC	DMX512/CC
Life	50.000h	50.000h	50.000h	50.000h	50.000h	50.000h
Protection Grade	IP66	IP66	IP66	IP66	IP66	IP66
Ambient Temperature	-25°C~50°C	-25°C~50°C	-25°C~50°C	-25°C~50°C	-25°C~50°C	-25°C~50°C
Ambient Humidity	10%~90%	10%~90%	10%~90%	10%~90%	10%~90%	10%~90%
In series(max)	3pcs	3/30(pcs)	6/36(pcs)	6/40(pcs)	6/60(pcs)	12/120(pcs)

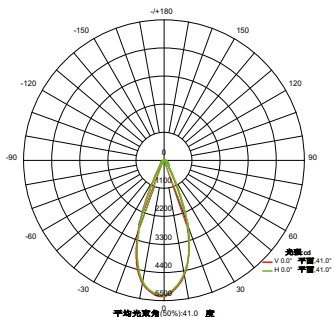


SL1303 10x60°

) Distribution Curve Flux (SBC Case)



SL1303 15x30°

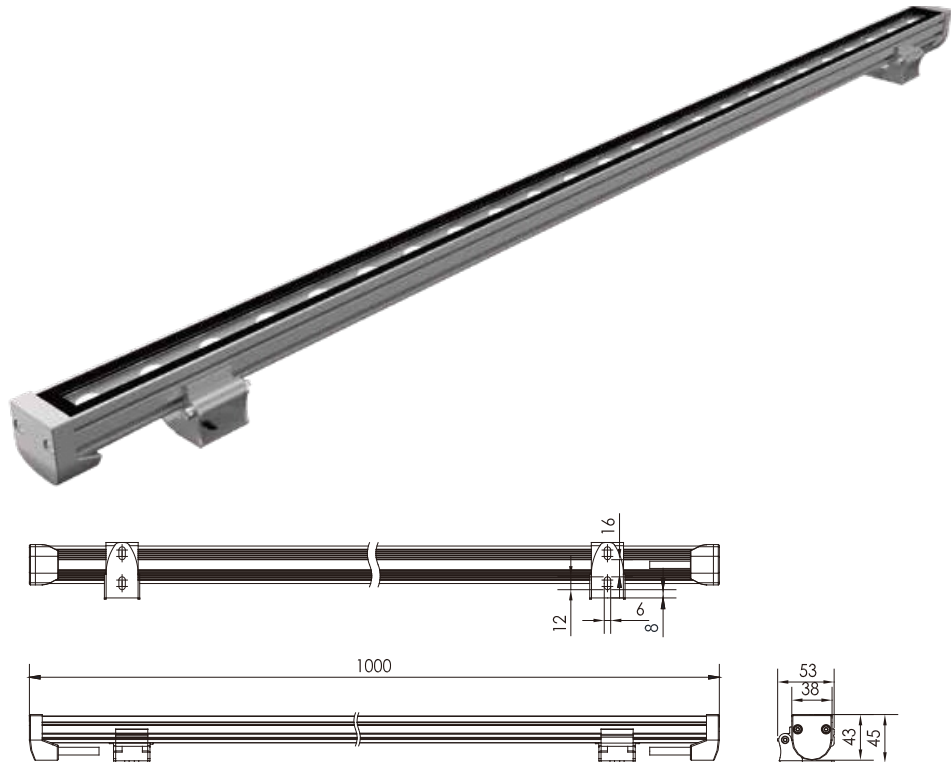


SL1303 30°
















## Cấu tạo bộ đèn pha CDE-SL1322:

1. Thân đèn được thiết kế kiểu dáng đẹp, phong cách hiện đại, bằng nhôm đúc #6063 áp lực cao thiết kế tăng khả năng tản nhiệt cao, bề mặt sơn tĩnh điện chịu được tia UV và thời tiết khắc nghiệt, chống bám bụi, chống bám nước màu sơn chuẩn ghi xám, bề mặt được xử lý anốt hóa. Bộ phận quang học bằng thấu kính chuyên dụng. Kính đèn bằng kính cường lực có độ bền cao, chống va đập và ma sát, có khả năng chống bám nước mưa
2. Sử dụng nguồn sáng LED nguyên bản CREE của Mỹ, quang thông đầu ra cao, màu ánh sáng trung thực với chất lượng ánh sáng tự nhiên;  
Trình điều khiển dòng điện liên tục với màu xám PWM điều khiển được cài đặt bên trong, mức xám RGB có thể đạt đến 65.536 độ như nhau, làm cho bộ điều chỉnh ánh sáng động trở nên mềm mại hơn và màu sắc phong phú hơn.
3. Giao diện DMX512 mạnh mẽ thông qua kết nối bus có độ tin cậy cao, tất cả đều có chức năng định địa chỉ tự động



## Flood Light Series CDE - SL1322

Honeycomb grill		Zoomneo 2.5° the third optics		Zoomneo 30° the third optics	
Anti - glare shield		Zoomneo 3.5° the third optics		Zoomneo 40° the third optics	
		Zoomneo 5° the third optics		Zoomneo 1x10° the third optics	
		Zoomneo 10° the third optics		Zoomneo 1x40° the third optics	
		Zoomneo 15° the third optics		Zoomneo 1x60° the third optics	
		Zoomneo 20° the third optics		Zoomneo 10x60° the third optics	